

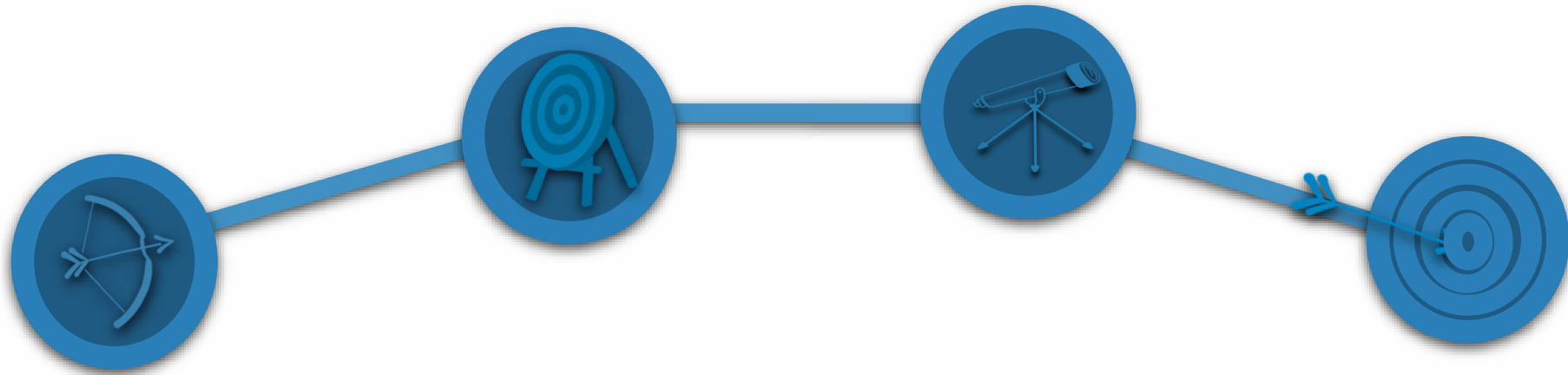


## Implantação dos Procedimentos Contábeis Patrimoniais:

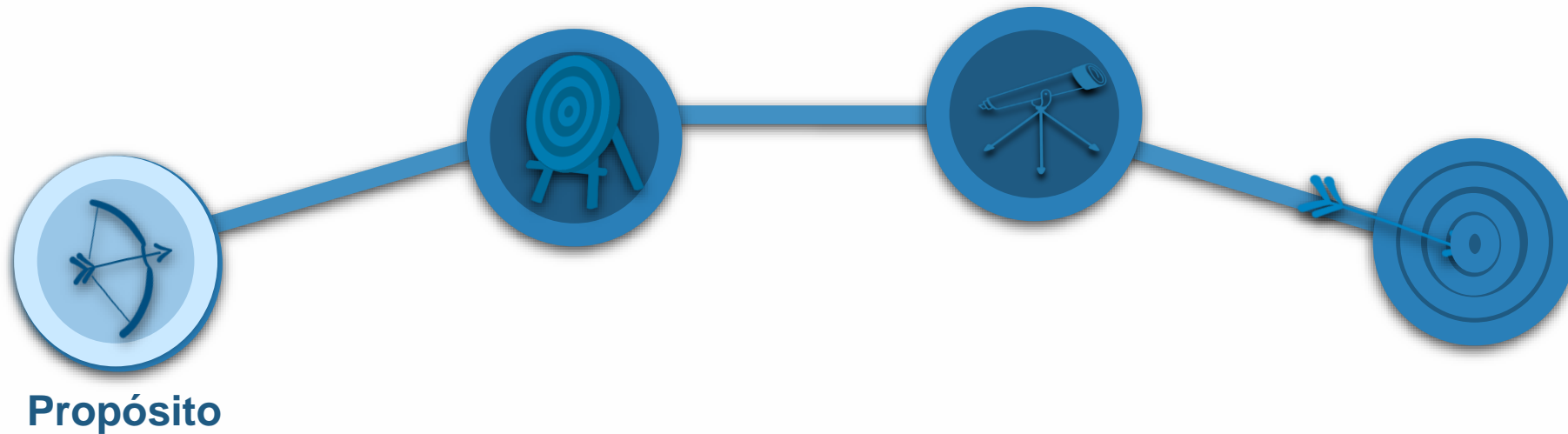
**Convergência aos Padrões Internacionais de  
Contabilidade Aplicada ao Setor Público**



# Agenda



# Agenda



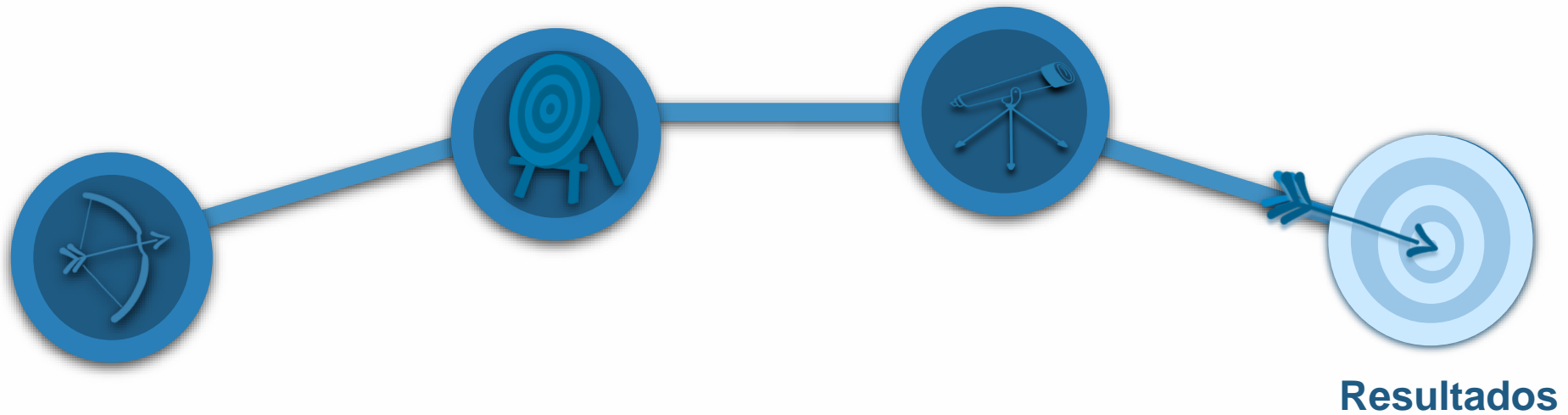
# Agenda

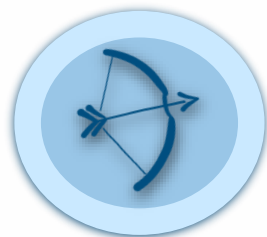


# Agenda



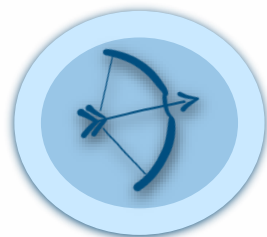
# Agenda





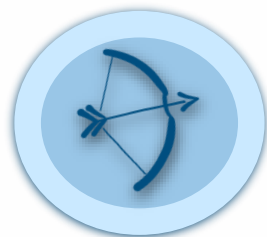
## Propósito

***“Processo de adoção de regras e procedimentos contábeis sob uma mesma base conceitual visando a comparabilidade da situação econômico-financeira de vários países ou de entidades do setor público nacionais e/ou internacionais.”***



## Propósito

- **ALINHAMENTO ÀS BOAS PRÁTICAS INTERNACIONAIS**
  - **ESTATÍSTICAS FISCAIS APRIMORADAS**
  - **PLANEJAMENTO FISCAL ADEQUADO**
- **AVALIAÇÃO INTEGRAL E CONTROLE DO PATRIMÔNIO**
  - **TRANSPARÊNCIA**
- **MELHORIA DA QUALIDADE DO GASTO PÚBLICO**



**Propósito**

**melhorar a qualidade das  
informações contábeis**




**GESTÃO FISCAL RESPONSÁVEL, TRANSPARENTE E EFETIVA**



**Desafios**

## **CENÁRIO EM 2004**

**diversos sistemas**  
**tecnologias ultrapassadas**  
**pouca confiabilidade**  
**difícil integração**  
**termos incompatíveis com**  
**os do Governo Federal**






## Desafios

# CENÁRIO EM 2004


**equipe reduzida de contadores**  
**excesso de controles próprios**  
**controles centralizados**  
**dificuldade na consolidação das**  
**informações gerenciais.**





**Desafios**

**É possível  
imaginar  
a implantação dos  
Procedimentos  
de Convergência  
aos Padrões  
Internacionais  
neste cenário?**





## Desafios

**O que o Estado de Santa  
Catarina tem feito?**





## Fortalecimento Institucional



2003

2009





## Fortalecimento Institucional

**GECOC**

**GECOF**

**GENOC**

**GEINC**

**GESIF**

5 Gerências

**Diretoria de Contabilidade Geral**

**Estrutura Central**

**35 CONTADORES**

**COINF**

**ASSESSORIA**

**COSIC**

**CSIOP**

3 Coordenadorias



## **Fortalecimento Institucional**



## **Unidades Gestoras**

**37 CONTADORES**


**Registros Contábeis de 121 órgãos e entidades  
do Poder Executivo Estadual**



## Fortalecimento Institucional

### PRINCIPAIS ATIVIDADES

- **Normatização Contábil**
- **Plano de Contas e Tabela de Eventos**
- **Orientação preventiva aos Gestores**
- **Balanco Geral do Estado**
- **Portal da Transparência**
- **Indicadores Fiscais**
- **Informações Gerenciais**



**Gestão de Sistemas**




**Sistema Integrado de Planejamento e Gestão Fiscal**

**2003**

**Início**

**2009**

**Execução Orçamentária**



## Gestão de Sistemas






**Gestão de  
Sistemas**

**SICOP**

**Sistema Integrado de  
Controle de Obras Públicas**





## Gestão de Sistemas



**MODELO  
FUNCIONAL**



## Procedimentos de Convergência

**2008**

Portaria do Ministério da Fazenda nº 184

PCASP PCOs PCEs DCASPs

**2010**

GTCON

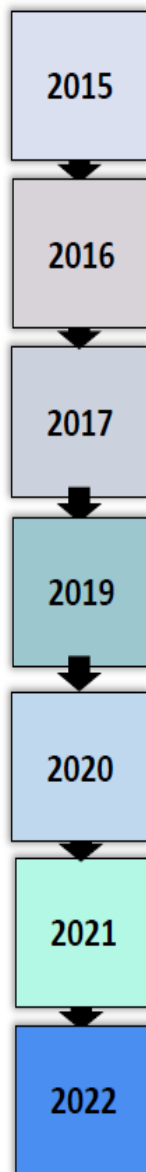
**2012**

PCASP

Créditos Tributários a Receber








**2015**

Portaria do Ministério da Fazenda nº 548









CLASSES DO BALANÇO PATRIMONIAL (ESTADOS E DF)	
ATIVO	PASSIVO
Dívida Ativa (-) Ajuste para perdas	Provisão atuarial do regime próprio de previdência
Créditos a receber (exceto tributários, previdenciários e contribuições)	
Bens móveis e imóveis (exceto patrimônio cultural e infraestrutura) (-) Depreciação e exaustão	Obrigações com fornecedores
Ativos e Passivos contingentes	
Créditos tributários e de contribuições por competência (exceto créditos previdenciários)	Obrigações de benefícios a empregados
Créditos previdenciários por competência	Provisões por competência
Softwares, marcas, patentes, licenças e congêneres (intangíveis)	
Estoques	Obrigações por competência (empréstimos, financiamentos e dívidas contratuais e mobiliárias)
Bens de infraestrutura e do patrimônio cultural (quando passíveis de registro)	







## Plano de Implantação dos Procedimentos Contábeis Patrimoniais - PIPCPs

Procedimento	Prazo	Status
1. Créditos Tributários e de Contribuições	2020	
2. Créditos Previdenciários	2020	
3. Demais créditos a receber	2017	
4. Dívida Ativa Tributária e não Tributária, e ajustes para perdas	2015	
5. Provisões por Competência	2019	
6. Ativos e Passivos Contingentes	2019	
7. Bens Móveis e Imóveis; respectiva depreciação, amortização ou exaustão, reavaliação e redução ao valor recuperável	2019	

## Plano de Implantação dos Procedimentos Contábeis Patrimoniais - PIPCPs

Procedimento	Prazo	Status
8. Bens de Infraestrutura; respectiva depreciação, amortização ou exaustão, reavaliação e redução ao valor recuperável	2022	
9. Bens do patrimônio cultural; respectiva depreciação, amortização ou exaustão, reavaliação e redução ao valor recuperável	2022	
10. Obrigações de empréstimos financiamentos, e dívidas contratuais e mobiliárias, por competência	2019	
11. Obrigações de benefícios a empregados, por competência	2017	
12. Provisão Atuarial do RPPS	2015	
13. Obrigações com fornecedores, por competência	2016	

## Plano de Implantação dos Procedimentos Contábeis Patrimoniais - PIPCPs

Procedimento	Prazo	Status
14. Demais obrigações por competência	A ser definido	
15. Softwares, marcas, patentes, licenças e congêneres, e eventuais amortização, reavaliação e redução a valor recuperável	2020	
16. Outros intangíveis , e eventuais amortização, reavaliação e redução a valor recuperável	A ser definido	
17. Investimentos permanentes, e respectivos ajustes perdas e redução a valor recuperável	2019	
18. Estoques	2021	
19. Demais procedimentos estabelecidos nas IPSAS, NBC TSP e MCASP	A ser definido	



## Procedimentos de Convergência

## Bens Móveis

Decreto Estadual nº 3.486/10: definiu data de corte **31/12/2009**.

- Todos os bens adquiridos **até 31/12/2009** – necessidade de **avaliação inicial** e definição de **vida útil** para fins de depreciação (**Laudos de Avaliação**);
- Todos os bens adquiridos **após 31/12/2009** – incorporado pelo **custo de aquisição** e depreciado de acordo com a **Tabela** de vida útil da **Receita Federal**;
- Avaliação inicial realizada a crédito na conta de **ajuste de exercícios anteriores**, ou seja, diretamente no Patrimônio Líquido.

<b>Grupos</b>	<b>Título</b>	<b>Prazo Máximo</b>
<b>1</b>	<b>Veículos Automotores</b>	<b>2011</b>
<b>2</b>	<b>Aeronaves</b>	<b>2011</b>
<b>2</b>	<b>Embarcações</b>	<b>2011</b>
<b>2</b>	<b>Equipamentos, Máquinas e Motores à combustível</b>	<b>2011</b>
<b>2</b>	<b>Veículos Acoplados e Rebocáveis</b>	<b>2011</b>
<b>3</b>	<b>Equipamentos de Processamento de Dados</b>	<b>2012</b>
<b>3</b>	<b>Aparelho, Equipamentos e Utensílios Médicos, Odontológicos, Laboratoriais e Hospitalar</b>	<b>2012</b>
<b>3</b>	<b>Aparelhos e Equipamentos de Comunicação, Medição e Orientação</b>	<b>2012</b>
<b>3</b>	<b>Armamentos, Equipamentos de Manobra e Patrulhamento</b>	<b>2012</b>
<b>4</b>	<b>Animais e Semoventes</b>	<b>2012</b>
<b>5</b>	<b>Mobiliário em Geral</b>	<b>2013</b>
<b>6</b>	<b>Bens móveis não especificados nos itens anteriores</b>	<b>2013</b>



### **AVALIAÇÃO INICIAL EM 2011**

- Valor de Referência: TABELA FIPE
- Itens Relevantes x Estado de Conservação



### **AVALIAÇÃO INICIAL ATÉ 2012**

- estado físico do bem e desgaste
- capacidade de geração de benefícios futuros, anos.



### **AVALIAÇÃO INICIAL ATÉ 2012**

- Profissional qualificado
- Estado de conservação e obsolescência tecnológica



### **AVALIAÇÃO INICIAL ATÉ 2013**

- Estado de conservação
- Usabilidade



## Procedimentos de Convergência

## Bens Móveis

R\$ milhares

Imobilizado	2009	2016	Varição
Bens Móveis	1.194.841	2.162.790	81,01%
Depreciação	-43.762	-705.575	1.512,30%
Total	1.151.079	1.457.215	26,60%



## Procedimentos de Convergência

### Decreto Estadual nº 3.486/10

- Primeira avaliação – 100% dos bens imóveis – Adm. Direta;
- 54%** dos imóveis a valor de **mercado**.
  
- IN Conjunta SEA/SEF nº 03/2013 – Bens imóveis da administração indireta
- Administração Indireta iniciando** o processo de avaliação dos imóveis

## Bens Imóveis

A mensuração do valor justo dos ativos que tiveram a sua primeira avaliação foi realizada com dados comparáveis no mercado ou valor de reposição.



## Procedimentos de Convergência

## Bens Imóveis

R\$ milhares

Imobilizado	2009	2016	Varição
Bens Imóveis	1.573.504	19.496.171	1.139,03%
Depreciação	-18.133	-375.122	1.968,73%
Total	1.555.371	19.121.049	1.129,36%



## Procedimentos de Convergência

## Bens de Infraestrutura

### Instrução Normativa Conjunta SEF/Deinfra nº 01/2015 – Diretrizes para mensuração inicial

- Data de corte para reconhecimento de ativos de infraestrutura – 01/01/2014
- Definição de vida útil para ativos de infraestrutura (Anexo III da IN)
- Definição de cronograma de avaliação (Anexo I da IN)
- Mensuração inicial pelo custo de reposição ou substituição depreciado.




## Procedimentos de Convergência

1	Pontes	Dez/2014
2	Viadutos	Dez/2015
3	Túneis	Dez/2014
4	Rodovias pavimentadas	Dez/2016
5	Rodovias não pavimentadas	Dez/2017

## Bens de Infraestrutura

Itens	R\$ milhares
	2016
Ruas/Estradas/Rodovias	8.031.657
Pontes e Viadutos	572.765
Túneis	176.646
Barragens	472
Outros Bens	220
<b>Total</b>	<b>8.781.760</b>



## Procedimentos de Convergência

## Bens Intangíveis

- Reconhecidos pelo custo de aquisição ou de desenvolvimento;
- Representam basicamente softwares e softwares em desenvolvimento;
- As licenças de uso de softwares também são reconhecidas como intangíveis e amortizadas pelo período da licença.



## Procedimentos de Convergência

## Bens Intangíveis

Intangíveis	R\$ milhares		
	2009	2016	Variação
Marcas, Direitos e Patentes	1	191	19.000%
Softwares	3.955	184.305	4.560,05%
Outros Intangíveis	164	-	-
Softwares em Desenvolvimento	-	74.612	-
<b>Total</b>	<b>4.120</b>	<b>259.106</b>	<b>6.188,98%</b>



## Procedimentos de Convergência

## Riscos Fiscais e Passivos Contingentes

- Módulo específico no Sistema Integrado de Planejamento e Gestão Fiscal (SIGEF);
- Acompanhamento no sistema das demandas/riscos administrativos e judiciais ;
- Julgamento dos riscos:
  - Provável** = Provisão reconhecida
  - Possível** = Passivo Contingente
  - Remoto** = Nenhum registro contábil é realizado.



## Procedimentos de Convergência

## Riscos Fiscais e Passivos Contingentes

R\$ milhares

	2009	2016	Variação
Letras	2.391.896	2.433.045	1,72%
Sentenças Judiciais em Trâmite	1.151.615	8.579.642	645,01%
CELESC	60.574	20.016	-66,96%
Demais Riscos e Passivos	850	471.302	55.347,29%
<b>Total</b>	<b>3.604.935</b>	<b>11.504.005</b>	<b>219,12%</b>



## Procedimentos de Convergência

## Provisão Matemática Atuarial

	R\$ milhares 2016
Aposentadorias/Pensões/Outros Benefícios	151.594.591
Cobertura da Insuficiência Financeira	134.137.769
Impacto Relativo	88,48%

- Avaliação atuarial realizada por empresa independente
- Deficit atuarial na conta redutora do passivo: Cobertura da insuficiência financeira, retirando o impacto no saldo patrimonial consolidado. (Conforme Nota Técnica do Conaprev)




## Procedimentos de Convergência

### Notas Explicativas

1. Contexto Operacional
2. Relação de Empresas Controladas
3. Relação de Entidades Consolidadas
4. Reorganização Administrativa
5. Base de Preparação
6. Moeda Funcional e Moeda de Apresentação
7. Uso de julgamento, estimativas e premissas contábeis significativas
8. Data de Aprovação das Demonstrações Contábeis
9. Resumo das Principais Políticas Contábeis
10. Detalhamento das Demonstrações Contábeis
11. Eventos Subsequentes



**1º LUGAR SC = 94%**  
**Dissertação de mestrado da**  
**FUCAPE, Márcio Hipólito**



## Procedimentos de Convergência

- » Férias por Competência
- » Renúncia de Receita, Dívida Ativa e Créditos de ICMS a Receber
- » Novo Sistema de Patrimônio e de Almoxarifado integrado ao SIGEF



**DESAFIOS**



## Procedimentos de Convergência

**2016/2017**



**NBC TSP Convergidas**  
**NBC TSP Estrutura Conceitual**

**NBC TSP 1 / IPSAS 23 – Receita de Transações  
Sem Contraprestação**

**NBC TSP 2 / IPSAS 9 – Receita de Transações  
Com Contraprestação**

**NBC TSP 3 / IPSAS 19 – Provisões, Passivos  
Contingentes e Ativos Contingentes**

**NBC TSP 4 / IPSAS 12 – Estoques**

**NBC TSP 5 / IPSAS 32 – Concessões de  
Serviços Públicos: Concedente**



## Procedimentos de Convergência

**2017/2019**

  
**NBC TSP Convergidas**

**NBC TSP 6 / IPSAS 16 – Propriedade para Investimentos**

**NBC TSP 7 / IPSAS 17 – Ativo Imobilizado**

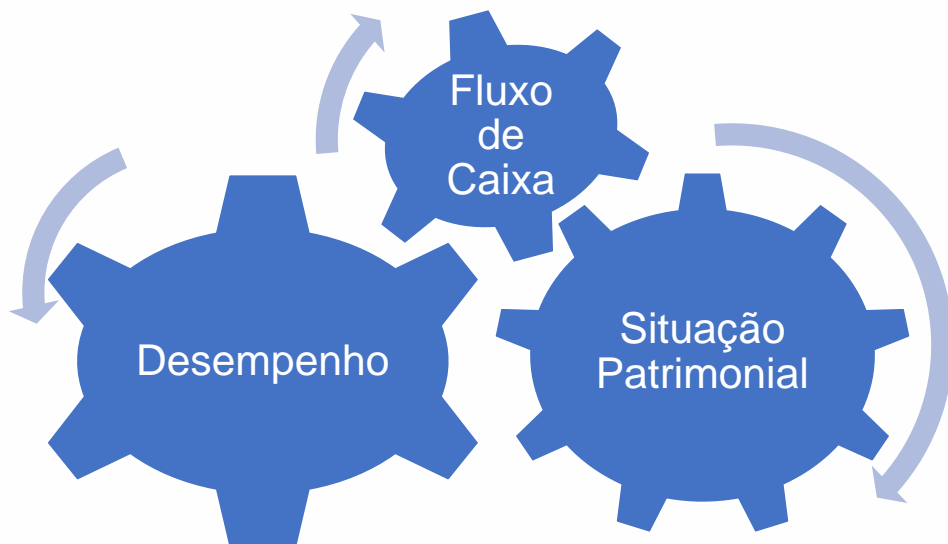
**NBC TSP 8 / IPSAS 31 – Ativo Intangível**

**NBC TSP 9 / IPSAS 21 – Redução ao Valor Recuperável de Ativo não Gerador de Caixa**

**NBC TSP 10 / IPSAS 26 – Redução ao Valor Recuperável de Ativo não Gerador de Caixa**



## Procedimentos de Convergência



## RCPG

### Relatório Contábil de Propósito Geral

#### Usuários em geral

Demonstrações Contábeis, incluindo notas explicativas e informações que as aprimoram, complementam e suplementam.

Componentes centrais da transparência da informação contábil



## Procedimentos de Convergência

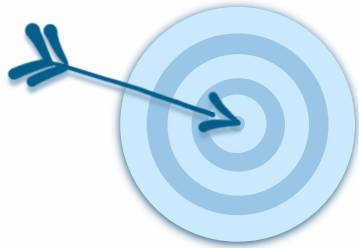


## WORKSHOPS

**Estrutura Conceitual, com foco no Relatório Contábil de Propósito Geral**



## Resultados



**Quais resultados queremos alcançar?**



*Big Data: The Next Frontier For Innovation, Competition and Productivity. Mckinsey Global Institute. 2011*





problemas de alta  
complexidade e baixa  
previsibilidade

~~envelhecidos  
manuais~~



mudanças  
aceleradas

**VAMOS CONTINUAR OLHANDO  
NO RETROVISOR?**

***“Insanidade é continuar fazendo sempre a mesma coisa e esperar resultados diferentes.”***



**Nada é permanente, exceto a mudança.**


**Heráclito**



**Inovação nasce pelo reconhecimento de uma necessidade ou uma oportunidade de melhoria.**

**Inovação incremental é aquela que gera pequenas mudanças e melhora situações existentes.**

**Inovação disruptiva é aquela que gera mudanças drásticas que rompem paradigmas.**



**O grande diferencial dessas inovações disruptivas é a entrega de novos serviços, que entendam as necessidades do cliente e que tenham valor agregado.**



# Inteligência Artificial



**StartSe**

Pessoas Startups Instituições Programas Discussões Ed

Inovação Empreendedores Startups Investidores Corporate Conteúdos Memoráveis Silicon Valley

Home > Tecnologia & Inovação >

## Tecnologia pode acabar com trabalho repetitivo no direito e potencializar advogados

O trabalho no ramo do direito é um dos que deverão ser fortemente impactados pela tecnologia nas próximas décadas



G1

SANTA CATARINA

## Em Florianópolis, robôs são desenvolvidos para agilizar trabalho do judiciário

Sistemas permitem pesquisas e até execuções de ordens de sentenças. Fator de substituição de postos de trabalho é questionado.



Soluções ▾ Quem Somos O Que Fazemos Computação Cognitiva Fale Conosco

## Tecnologia Watson na plataforma Busca.Legal para a área tributária



**T1**

Consulta à tributação de produtos de forma muito simples, a partir da descrição, NCM ou código de barras



**TS**

Acesso inteligente à legislação, jurisprudência, conteúdos e opiniões de especialistas



**T+**

Além do acesso ao TS, oferece a criação do seu próprio "Busca.Legal with Watson", com acervo privado e pesquisas personalizadas



**ST**

Consulta hipóteses de substituição tributária e antecipação do ICMS nas operações internas e interestaduais, para todos os estados!

CARREIRA - VOCÊ S/A

## O novo perfil mais estável

Com o avanço do big data e da inteligência artificial, as empresas buscam profissionais capazes de ajudá-las na identificação de oportunidades e na tomada de decisões. Confira as competências mais requisitadas para o futuro da contabilidade.

Por [Claudia Gasparini](#)

“O profissional deixou de produzir os dados e passou a analisá-los, com o objetivo de prever o impacto contábil de cada decisão de negócios”, diz Salotti.

“O contador tem sido trazido para o **âmbito da gestão\***”, afirma o professor da USP. “Ele agora ajuda a desenhar operações para gerar economia fiscal, Afinal, graças ao **avanço da tecnologia\***, um gigantesco oceano de dados está à disposição das empresas — e elas buscam profissionais capazes de ajudá-las na missão de desvendá-los, inclusive na seara contábil. ( **\*Você com o poder da IBM: Descubra como a plataforma correta e as pessoas certas podem ajudá-lo a fazer o trabalho da sua vida** – Patrocinado )

“Além de ter conhecimentos profundos em contabilidade, hoje também é preciso dominar ferramentas de análise de *big data* e *business intelligence*”, diz José Carlos Fortes, contador e presidente da Fortes Tecnologia, empresa que desenvolve de softwares de gestão.

O profissional de contabilidade mais requisitado do momento, segundo ele, é uma espécie de “cientista de dados contábeis”.

## *Preparing people for the future of work Top 10 Skills in 2020*

- 1. Resolução de problemas complexos**
- 2. Pensamento crítico**
- 3. Criatividade**
- 4. Gerenciamento de pessoas**
- 5. Coordenação com outros**
- 6. Inteligência emocional**
- 7. Julgamento e tomada de decisões**
- 8. Orientado a serviços**
- 9. Negociação**
- 10. Flexibilidade cognitiva**

*World Economic Forum – Human Capital Report*

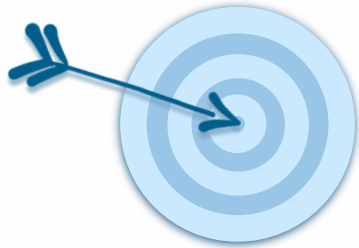
## Perfil Desejável do Contador do Setor Público





**Atualize sua versão!**

## Resultados



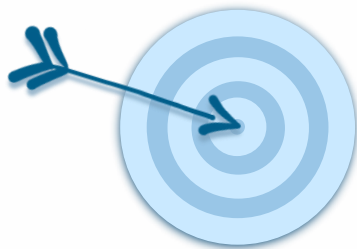
## Novo Contador do Setor Público

Mais completo



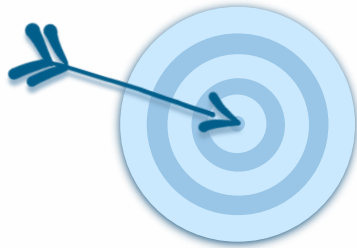
Mais preparado às  
mudanças

## Resultados



**Fortalecimento da  
CONTABILIDADE GERENCIAL  
E ESTRATÉGICA**

## Resultados

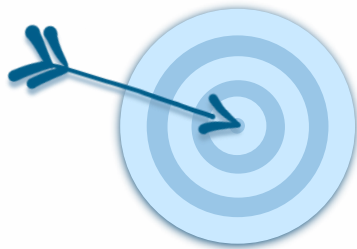


### PRINCÍPIOS GLOBAIS DE CONTABILIDADE GERENCIAL<sup>®</sup>

---

Contabilidade gerencial eficaz:  
Melhorando as decisões e construindo  
organizações de sucesso

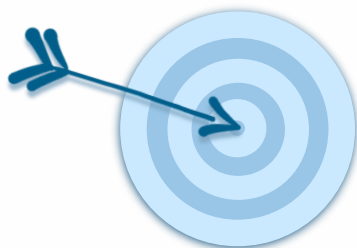
## Resultados



**“Enquanto a contabilidade financeira tem há muito tempo padrões e regulação que dirigem suas práticas, a contabilidade gerencial nunca teve uma orientação universalmente testada.”**

**“Na era da informação, a tomada de decisão é dificultada pela sobrecarga de informação. A informação é muito abundante, mas não estruturada. A contabilidade gerencial tem um papel fundamental nesse ambiente.”**

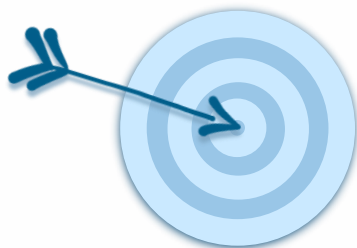
## Resultados



**“A contabilidade gerencial é fonte, análise, comunicação e uso da informação financeira e não financeira relevante para a decisão, com o objetivo de gerar e preservar valor para as organizações.”**

***Chartered Global Management Accountant (CGMA)®***

## Resultados



PORTAL DA TRANSPARÊNCIA DO PODER EXECUTIVO DE SANTA CATARINA

RECEITA   DESPESA   RESPONSABILIDADE FISCAL   GESTÃO ESTADUAL

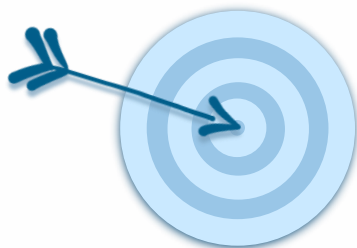
Quanto foi **gasto com** **Educação** em **2017** ?

- ▶ Pessoal e Encargos Sociais
- ▶ Transporte
- ▶ Aluguéis
- ▶ Manutenção dos Serviços
- ▶ Agricultura
- ▶ Consultoria
- ▶ Investimentos
- ▶ Publicidade e Propaganda
- ▶ Dívida Pública
- ▶ Saúde
- ▶ Tecnologia da Informação (TI)
- ▶ Diárias de Servidores
- ▶ Educação
- ▶ Energia, Água e Esgoto
- ▶ Terceirizados
- ▶ Segurança
- ▶ Assistência Social, Trabalho e Habitação
- ▶ Passagens e Locomoção

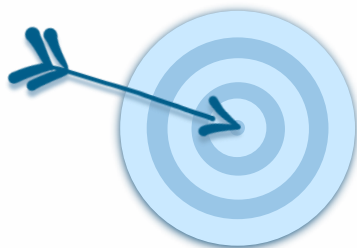
DESPESAS ANUAIS DO GOVERNO DE SANTA CATARINA **2017**

R\$ 743.199.955,71   R\$ 1.042.119.180,98

# Resultados



## Resultados



## Missão

**Subsidiar a tomada de decisão dos Gestores Públicos, com Informações Fidedignas e Estratégicas, em prol de uma Gestão Fiscal Responsável e Eficiente, zelando pela Qualidade do Gasto Público, além de promover o Controle Social por meio da Transparência da Gestão.**



***“A mudança não virá se esperarmos por outra pessoa em outra hora. Nós somos aqueles pelos quais esperamos. Nós somos a mudança que procuramos.”***

***Barack Obama***

**Obrigada!**

**Graziela Luiza Meincheim**  
Diretora de Contabilidade Geral

**[dcog@sefaz.sc.gov.br](mailto:dcog@sefaz.sc.gov.br)**

**(48) 3665-2769**



**Twitter: @sctransparencia**  
**Facebook: @transparência SC**